



CLIMATISATION



RÉFRIGÉRATION



CHAUFFAGE



FR

alarm

POMPE D'ÉVACUATION DES CONDENSATS

La pompe pour chaudière Alarm intègre une technologie centrifuge et est équipée d'une alarme sonore, pour plus de sécurité.



Débit max. de 300 l/h

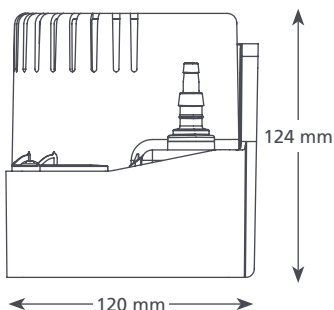
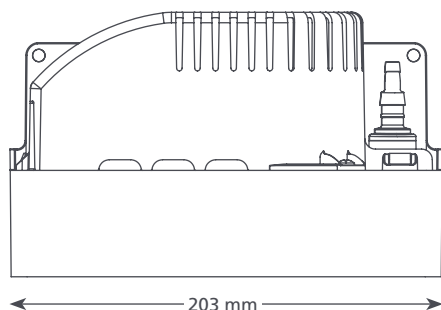
Hauteur max. rec. : 3,2 m
(débit 50 l/h)

AVANTAGES

- Alarme sonore
- Plug & play
- Clapet anti-retour
- Montage mural ou au sol

COMPATIBILITÉ

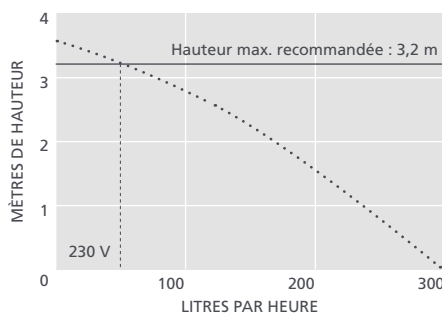
- Jusqu'à 100 kW (341 000 Btu/h) avec un pH de condensat >2,7
- Chaudières à condensation domestiques au gaz et au mazout ; réchaud au gaz haute efficacité



1,4 kg

CARACTÉRISTIQUES TECHNIQUES

Débit max.	300 l/h à une hauteur de 0 m
Hauteur max. rec.	3,2 m
Capacité du bac	0,5 l
Niveau de bruit à 1 m	60 dB(A)
Alimentation électrique	230 VCA, 50 Hz, 0,95 W*
Nominal	Continu
Catégorie	Appareil I
Puissance de sortie max. de la centrale	100 kW (341 000 Btu/h)
Temp. max. de l'eau	60 °C (140 °F)
Admission/évacuation	Admission de 27 mm x2; évacuation de 6 et 10 mm
Indice de protection IP	IPX0
Interrupteur de sécurité	3,0 A, normalement fermé
Protection thermique	✓
Boîtier entièrement étanche	s.o.
Amorçage automatique	s.o.



OPTIONS POUR LA CHAUDIÈRES ALARM

Pompe pour chaudières Alarm FP2949

* Autres tensions disponibles

ACCESSOIRES XTRA SUGGÉRÉS

Description	Pièce n°
Adaptateur gigogne auto-étanche	FP2038
Fusible 1 A	FP2620
Tube armé en vinyle 10 mm (3/8 ")	AX5101

Xtra Pour plus d'accessoires d'installation, consultez notre gamme Aspen Xtra

INCLUS DANS L'EMBALLAGE

Pompe pour chaudières Alarm • Cordon d'alimentation Plug & play de 2 m • Tuyau de vidange de 6 m (diam. int. de 6 mm)
• Adaptateur de tuyau • Ensemble de fixation
• Manuel d'installation

Téléchargez le manuel sur aspenpumps.com