



CLIMATISATION



RÉFRIGÉRATION



CHAUFFAGE



# mini tank

## POMPE D'ÉVACUATION DES CONDENSATS

La nouvelle pompe améliorée Mini Tank peut être montée au mur, installée sur le sol ou dans le bac, ainsi que suspendue à une tige M8/M10. Cette pompe avec bac compacte, puissante et multifonction se sert de la technologie à piston.



Débit max. de 35 l/h

Hauteur max. rec. : 15 m  
(débit 10 l/h)

### AVANTAGES

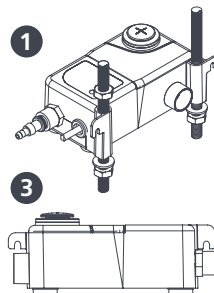
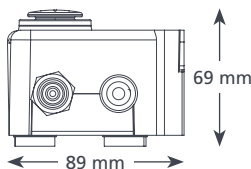
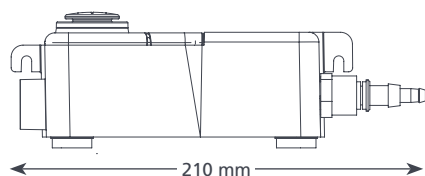
- Quatre configurations d'installation
- Compacte et discrète
- Peut être installée dans le bac de vidange
- Facile à entretenir

### COMPATIBILITÉ

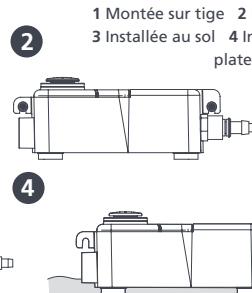
- Jusqu'à 46 kW (157 000 Btu/h)
  - Centrales canalisées ; centrales verticales et montées sur châssis ; centrales à cassette
- ✓ Idéale pour... une installation polyvalente



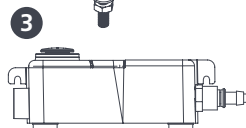
0,57 kg



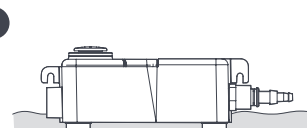
1



2



3

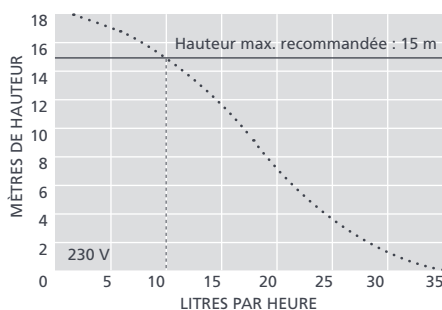


4

1 Montée sur tige 2 Montée au mur  
3 Installée au sol 4 Installée dans un plateau d'égouttage

### CARACTÉRISTIQUES TECHNIQUES

Débit max.	35 l/h à une hauteur de 0 m
Hauteur max. rec.	15 m
Capacité du bac	0,24 l
Niveau de bruit à 1 m	35 dB(A)
Alimentation électrique	230 VCA, 50-60 Hz, 0,1 A*
Nominal	Non continu
Catégorie	Appareil II
Puissance de sortie max. de la centrale	46 kW (157 000 Btu/h)
Temp. max. de l'eau	40 °C (104 °F)
Admissions	x 2 22 mm, 12 mm, 27 mm
Évacuations	6 mm & 10 mm
Indice de protection IP	IP65
Interrupteur de sécurité	3,0 A, normalement fermé
Protection thermique	✓
Boîtier entièrement étanche	✓
Amorçage automatique	s.o.



### OPTIONS POUR LA POMPE MINI TANK

Mini Tank FP1056/2

\* Autres tensions disponibles

Téléchargez le manuel sur [aspenpumps.com](http://aspenpumps.com)

### ACCESSOIRES XTRA suggérés

Description	Pièce n°
Raccord de pompe à bac 16 mm – 21 mm	FP2011
Adaptateur gigogne auto-étanche	FP2038
Tube armé en vinyle 6 mm (1/4 ")	AX5110



Pour plus d'accessoires d'installation, consultez notre gamme Aspen Xtra

### INCLUS DANS L'EMBALLAGE

Pompe Mini Tank (y compris le cordon d'alimentation câblé de 1,5 m) • 2 adaptateurs en caoutchouc (21,5 mm et 31 mm) • Dispositif anti-siphonnement • Ensemble de fixation • Manuel d'installation

► Regardez la vidéo d'installation sur [aspenpumps.com](http://aspenpumps.com)